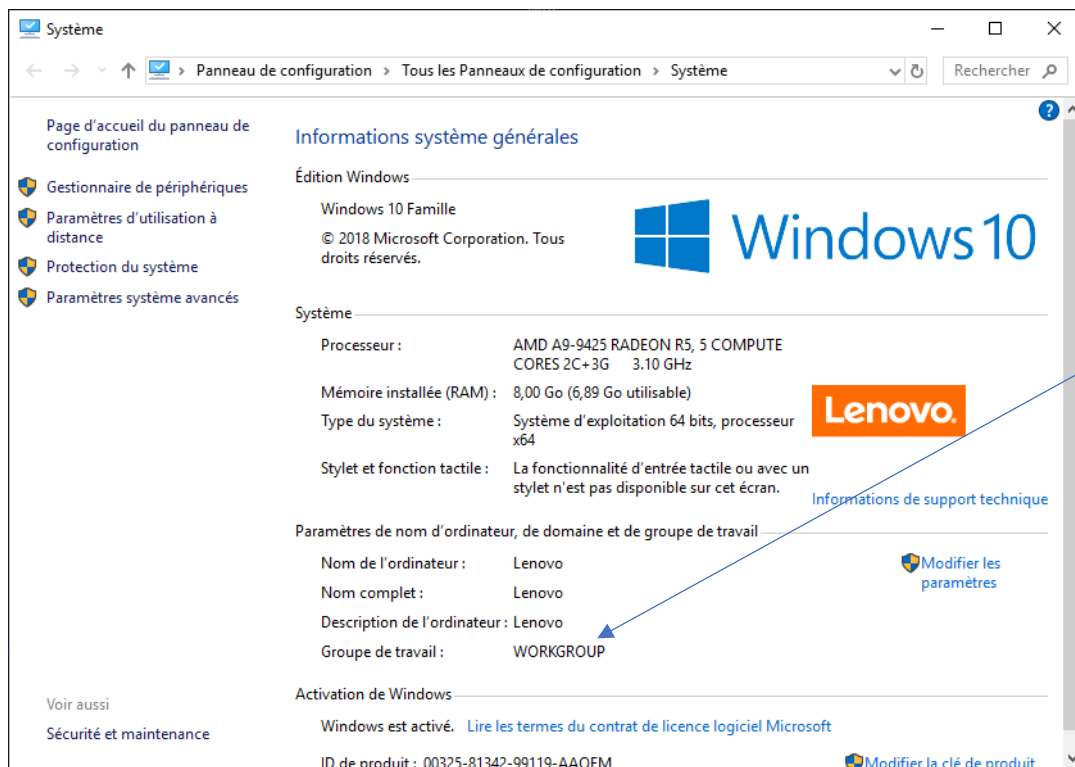


## Tous les PC connectés au réseau privé appartiennent au même groupe : WORKGROUP



Système

Panneau de configuration > Tous les Panneaux de configuration > Système

Page d'accueil du panneau de configuration

Gestionnaire de périphériques  
Paramètres d'utilisation à distance  
Protection du système  
Paramètres système avancés

Informations système générales

Édition Windows

Windows 10 Famille  
© 2018 Microsoft Corporation. Tous droits réservés.

Système

Processeur : AMD A9-9425 RADEON R5, 5 COMPUTE CORES 2C+3G 3.10 GHz

Mémoire installée (RAM) : 8,00 Go (6,89 Go utilisable)

Type du système : Système d'exploitation 64 bits, processeur x64

Stylet et fonction tactile : La fonctionnalité d'entrée tactile ou avec un stylet n'est pas disponible sur cet écran.

Paramètres de nom d'ordinateur, de domaine et de groupe de travail

Nom de l'ordinateur : Lenovo

Nom complet : Lenovo

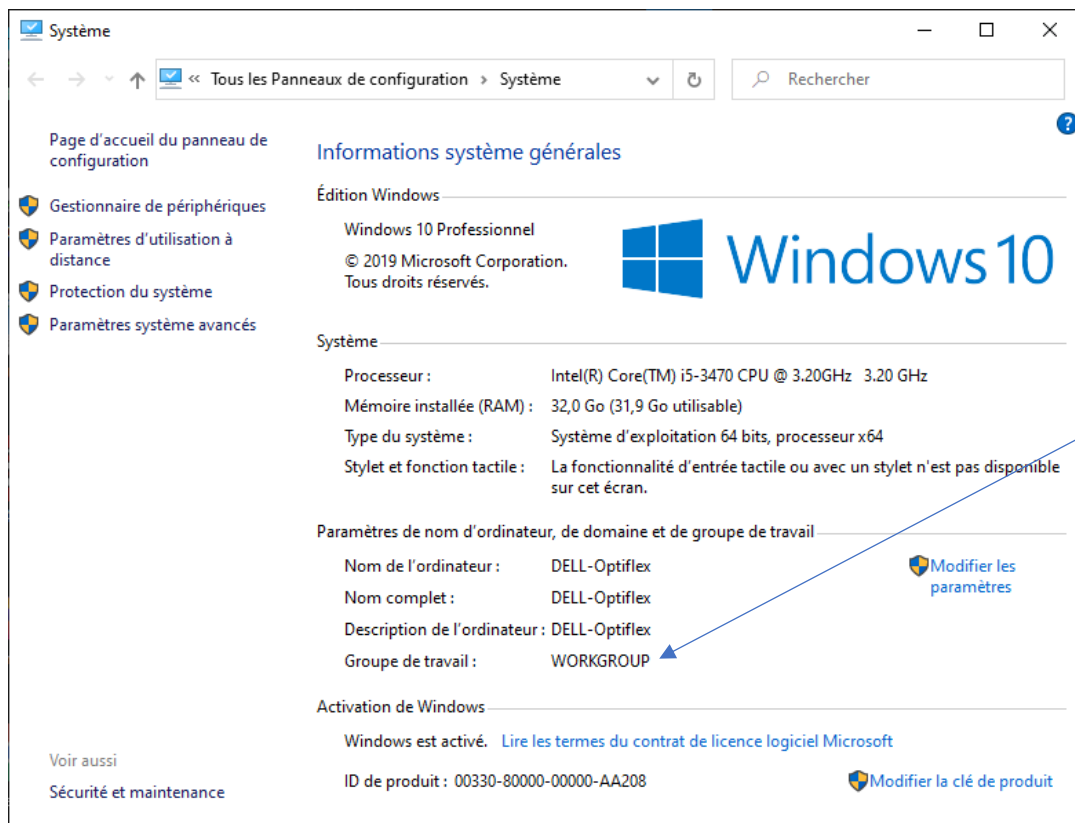
Description de l'ordinateur : Lenovo

Groupe de travail : WORKGROUP

Activation de Windows

Windows est activé. [Lire les termes du contrat de licence logiciel Microsoft](#)

ID de produit : 00325-81342-99119-AAOEM



Système

<< Tous les Panneaux de configuration > Système

Page d'accueil du panneau de configuration

Gestionnaire de périphériques  
Paramètres d'utilisation à distance  
Protection du système  
Paramètres système avancés

Informations système générales

Édition Windows

Windows 10 Professionnel  
© 2019 Microsoft Corporation. Tous droits réservés.

Système

Processeur : Intel(R) Core(TM) i5-3470 CPU @ 3.20GHz 3.20 GHz

Mémoire installée (RAM) : 32,0 Go (31,9 Go utilisable)

Type du système : Système d'exploitation 64 bits, processeur x64

Stylet et fonction tactile : La fonctionnalité d'entrée tactile ou avec un stylet n'est pas disponible sur cet écran.

Paramètres de nom d'ordinateur, de domaine et de groupe de travail

Nom de l'ordinateur : DELL-Optiflex

Nom complet : DELL-Optiflex

Description de l'ordinateur : DELL-Optiflex

Groupe de travail : WORKGROUP

Activation de Windows

Windows est activé. [Lire les termes du contrat de licence logiciel Microsoft](#)

ID de produit : 00330-80000-00000-AA208

Les paramètres partage dossiers et disque sur le réseau sont identiques sur chaque PC

Partage réseau privé (profil actuel) Identiques sur chaque PC

Panneau de configuration\Tous les Panneaux de configuration\Centre Réseau et parta... — □ ×

← → ▾ ↑ << Centre R... > Paramètres de partage avancés ▾ ↻ Rechercher 🔍

### Modifier les options de partage pour d'autres profils réseau

Windows crée un profil réseau distinct pour chaque réseau utilisé. Vous pouvez choisir des options spécifiques pour chaque profil.

Privé (profil actuel) ▾ ⬆

Recherche du réseau —————

Quand la découverte du réseau est activée, cet ordinateur peut voir les autres ordinateurs et périphériques du réseau, et peut lui-même être vu par les autres ordinateurs du réseau.

☒ Activer la découverte de réseau

☒ Activez la configuration automatique des périphériques connectés au réseau.

☐ Désactiver la découverte de réseau

Partage de fichiers et d'imprimantes —————

Lorsque le partage de fichiers et d'imprimantes est activé, toute personne sur le réseau peut accéder aux fichiers et aux imprimantes que vous avez partagés à partir de cet ordinateur.

☒ Activer le partage de fichiers et d'imprimantes

☐ Désactiver le partage de fichiers et d'imprimantes

Invité ou public ▾

Tous les réseaux ▾

Enregistrer les modifications Annuler

## Partage réseau Invité ou publics : Identiques sur chaque PC

Panneau de configuration\Tous les Panneaux de configuration\Centre Réseau et parta... — □ ×

← → ▾ ↑ << Centre R... > Paramètres de partage avancés ▾ ↻ Rechercher 🔍

### Modifier les options de partage pour d'autres profils réseau

Windows crée un profil réseau distinct pour chaque réseau utilisé. Vous pouvez choisir des options spécifiques pour chaque profil.

Privé (profil actuel) ▾

Invité ou public ▴

Recherche du réseau

Quand la découverte du réseau est activée, cet ordinateur peut voir les autres ordinateurs et périphériques du réseau, et peut lui-même être vu par les autres ordinateurs du réseau.

☒ Activer la découverte de réseau  
☐ Désactiver la découverte de réseau

Partage de fichiers et d'imprimantes

Lorsque le partage de fichiers et d'imprimantes est activé, toute personne sur le réseau peut accéder aux fichiers et aux imprimantes que vous avez partagés à partir de cet ordinateur.

☒ Activer le partage de fichiers et d'imprimantes  
☐ Désactiver le partage de fichiers et d'imprimantes

Tous les réseaux ▾

Enregistrer les modifications Annuler

## Partage réseau Tous les réseaux : Identiques sur chaque PC

Panneau de configuration\Tous les Panneaux de configuration\Centre Réseau et parta... — □ ×

← → ▾ ▴ << Centre R... > Paramètres de partage avancés ▾ ↻ Rechercher 🔍

### Modifier les options de partage pour d'autres profils réseau

Windows crée un profil réseau distinct pour chaque réseau utilisé. Vous pouvez choisir des options spécifiques pour chaque profil.

Privé (profil actuel) ▾

Invité ou public ▾

Tous les réseaux ▴

Partage de dossiers publics

Lorsque le partage des dossiers Public est activé, les utilisateurs du réseau, y compris les membres du groupe résidentiel, peuvent accéder aux fichiers des dossiers Public.

☒ Activer le partage afin que toute personne avec un accès réseau puisse lire et écrire des fichiers dans les dossiers Public

☐ Désactiver le partage des dossiers Public (les personnes connectées à cet ordinateur peuvent continuer d'accéder à ces dossiers)

Diffusion de contenu multimédia

Lorsque la diffusion de contenu multimédia est activée, les utilisateurs et périphériques du réseau peuvent accéder à la musique, aux images et aux vidéos sur cet ordinateur. Ce dernier peut également trouver des fichiers multimédias sur le réseau.

[Choisir les options de diffusion de contenu multimédia...](#)

Connexions de partage de fichiers

Windows utilise le chiffrement 128 bits pour mieux protéger les connexions de partage de fichiers. Certains périphériques ne prennent pas en charge le chiffrement 128 bits et doivent utiliser le chiffrement 40 ou 56 bits.

☒ Utiliser le chiffrement 128 bits pour mieux protéger les connexions de partage de fichiers (recommandé)



☐ Activer le partage de fichiers pour les périphériques qui utilisent le chiffrement 40 ou 56 bits

Partage protégé par mot de passe

Lorsque le partage protégé par mot de passe est activé, seules les personnes disposant d'un compte d'utilisateur et d'un mot de passe sur cet ordinateur peuvent accéder aux fichiers partagés, aux imprimantes connectées à l'ordinateur et aux dossiers publics. Pour donner accès à d'autres personnes, vous devez désactiver le partage protégé par mot de passe.

☐ Activer le partage protégé par mot de passe

☒ Désactiver le partage protégé par mot de passe

 Enregistrer les modifications  Annuler

Tous les disques durs de tous les pc sont partagés avec les mêmes Paramètres :  
Exemple sur disque D Dell-Optiflex

Partage avancé

☒ Partager ce dossier

Paramètres

Nom du partage :  
D Dell

Ajouter Supprimer

Limiter le nombre d'utilisateurs simultanés à : 20

Commentaires :

Autorisations Mise en cache

OK Annuler Appliquer

Autorisations pour D Dell

Autorisations du partage

Noms de groupes ou d'utilisateurs :

Tout le monde

Ajouter... Supprimer

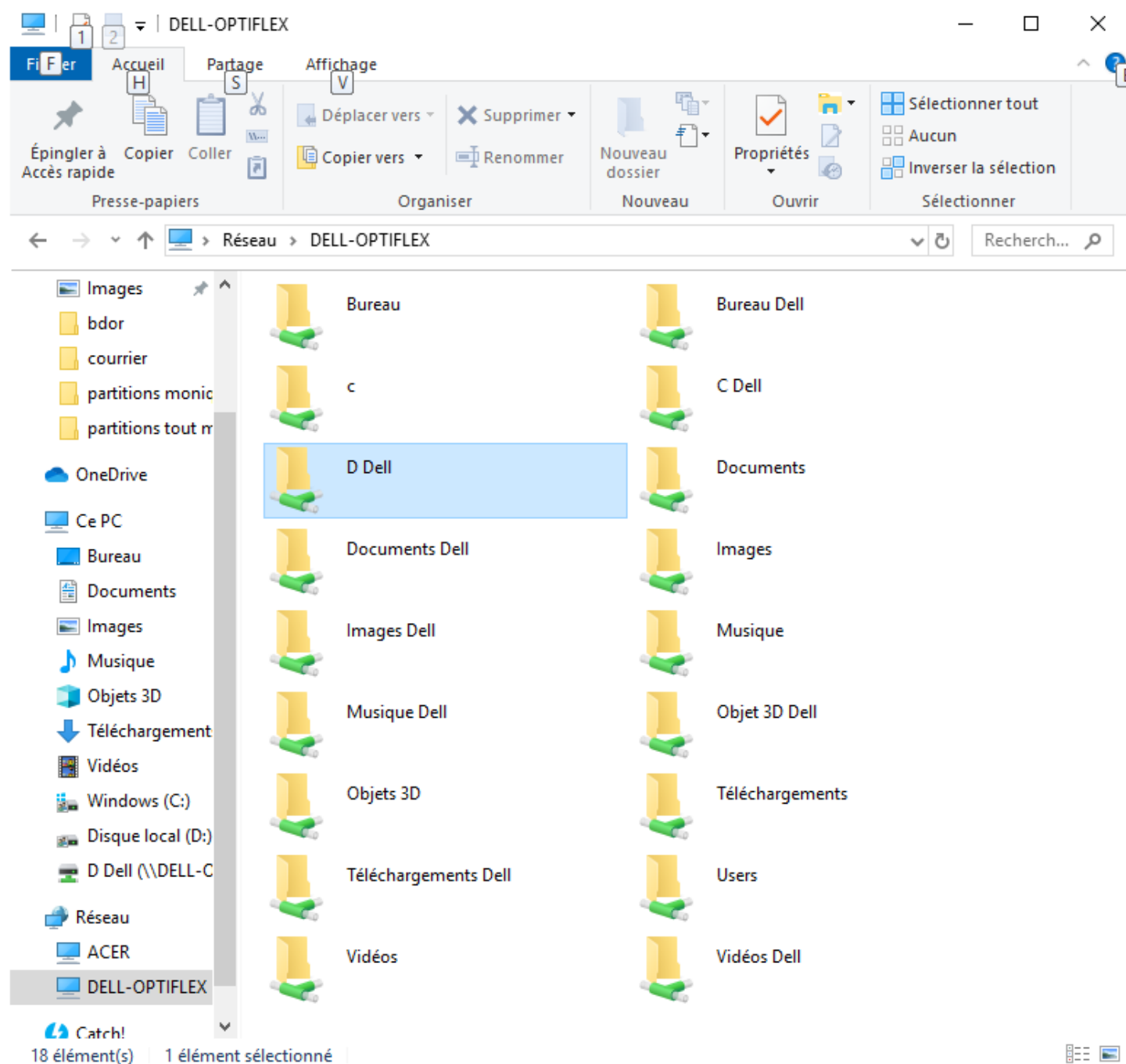
Autorisations pour Tout le monde

	Autoriser	Refuser
Contrôle total	<input checked="" type="checkbox"/>	<input type="checkbox"/>
Modifier	<input checked="" type="checkbox"/>	<input type="checkbox"/>
Lecture	<input checked="" type="checkbox"/>	<input type="checkbox"/>

[Informations sur le contrôle d'accès et les autorisations](#)

OK Annuler Appliquer

Je retrouve bien tous les dossiers partagés depuis autres PC sur mon réseau :



Mais impossible d'accéder aux dossiers et disques partagés

